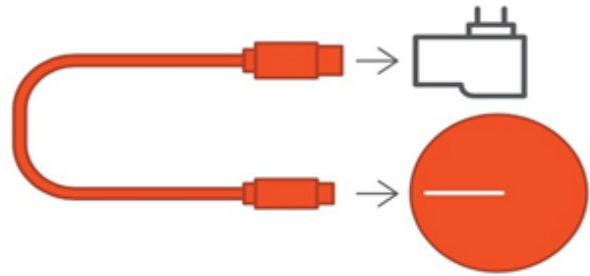


## 1 Opladen

Laad de hotspot op met de meegeleverde oplaadkabel. Steek het USB-C uiteinde in de USB-C poort en het USB-A uiteinde in een 5V/2A stroomadapter.



## 2 Inschakelen

Houd de aan/uit-knop 3 seconden ingedrukt om de hotspot in te schakelen.



## 3 Inloggen

Download de SOLIS WIFI App op uw mobiele telefoon en maak een account aan.



## 4 Hotspot toevoegen

Start de Solis WIFI app en volg de installatie-instructies om de hotspot aan uw account toe te voegen.



## WIFI activeren of kopen

5 Ga naar de winkelpagina in de solis app om een datatarief te selecteren. Als je een prepaidcode hebt, kun je die op dezelfde pagina inwisselen.



### DAYPASSES

24 uur onbeperkt wifi



### GODATA

Highspeed-datavolume



### ONBEPERKT DATA-ABONNEMENT

30 dagen onbeperkt WIFI, Throttling limieten zijn van toepassing

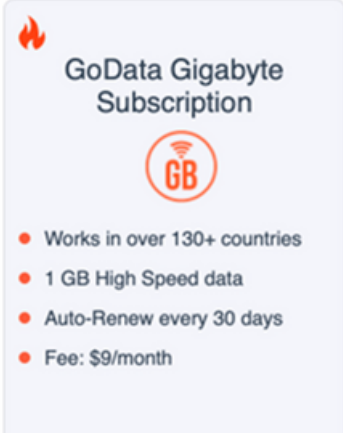




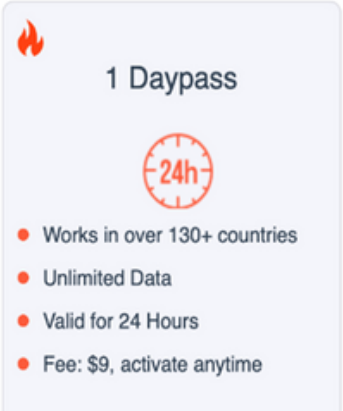

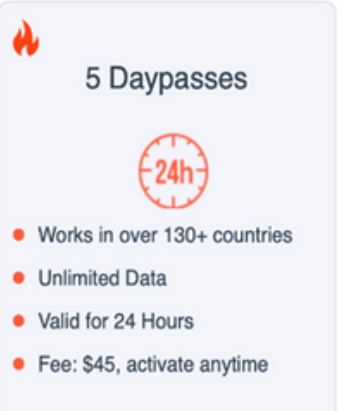

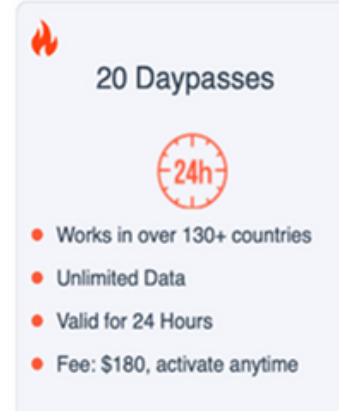

## 6 Verbinding met andere apparaten

Als u andere apparaten (bijv. laptops en tablets) wil verbinden met het Solis WIFI. Ga naar de WIFI-instellingen van uw apparaat en maak verbinding met behulp van de WIFI-naam en wachtwoord die op de achterkant van de hotspot te vinden is.



# Tarieven

Houd er rekening mee dat Fraserway RV alleen de modem levert. Fraserway RV is niet verantwoordelijk voor data tarieven en dekking. Prijzen zijn onderhevig aan verandering zonder kennisgeving.

|  |   |  |
|--|---|--|
|  <p><b>GoData Gigabyte Subscription</b></p>  <ul style="list-style-type: none"><li>• Works in over 130+ countries</li><li>• 1 GB High Speed data</li><li>• Auto-Renew every 30 days</li><li>• Fee: \$9/month</li></ul> |  <p><b>Unlimited Data Subscription</b></p>  <ul style="list-style-type: none"><li>• Works in over 130+ countries</li><li>• 20 GB High Speed data, slower after</li><li>• Auto-Renew every 30 days</li><li>• Fee: \$99/month</li></ul> |  <p><b>Daypasses</b></p>  <ul style="list-style-type: none"><li>• Works in over 130+ countries</li><li>• Unlimited Data</li><li>• Valid for 24 Hours</li><li>• Fee: \$9, activate anytime</li></ul>        |
|  <p><b>1 Daypass</b></p>  <ul style="list-style-type: none"><li>• Works in over 130+ countries</li><li>• Unlimited Data</li><li>• Valid for 24 Hours</li><li>• Fee: \$9, activate anytime</li></ul>                  |  <p><b>5 Daypasses</b></p>  <ul style="list-style-type: none"><li>• Works in over 130+ countries</li><li>• Unlimited Data</li><li>• Valid for 24 Hours</li><li>• Fee: \$45, activate anytime</li></ul>                              |  <p><b>20 Daypasses</b></p>  <ul style="list-style-type: none"><li>• Works in over 130+ countries</li><li>• Unlimited Data</li><li>• Valid for 24 Hours</li><li>• Fee: \$180, activate anytime</li></ul> |

## Andere belangrijke informatie

- > Snelheid en netwerkdekking kunnen variëren afhankelijk van het gebruik van het apparaat, netwerkcongestie, afstand tot de telefoon tower, lokale omstandigheden en andere factoren.
- > Fraserway RV en haar partners kunnen niet verantwoordelijk worden gehouden voor slechte of geen mobiele dekking en de daaruit voortvloeiende onbruikbaarheid van het gehuurde Wi-Fi-apparaat. Fraserway RV vergoedt geen kosten als gevolg van slechte ontvangst.
- > De huurder is verantwoordelijk voor het terugbrengen van het apparaat in dezelfde staat als waarin het werd ontvangen.
- > De volgende kosten worden in rekening gebracht voor apparatuur die niet wordt geretourneerd: \$200 + lokale belasting.

Video handleiding



<https://youtu.be/XbJuzltpqwA>